



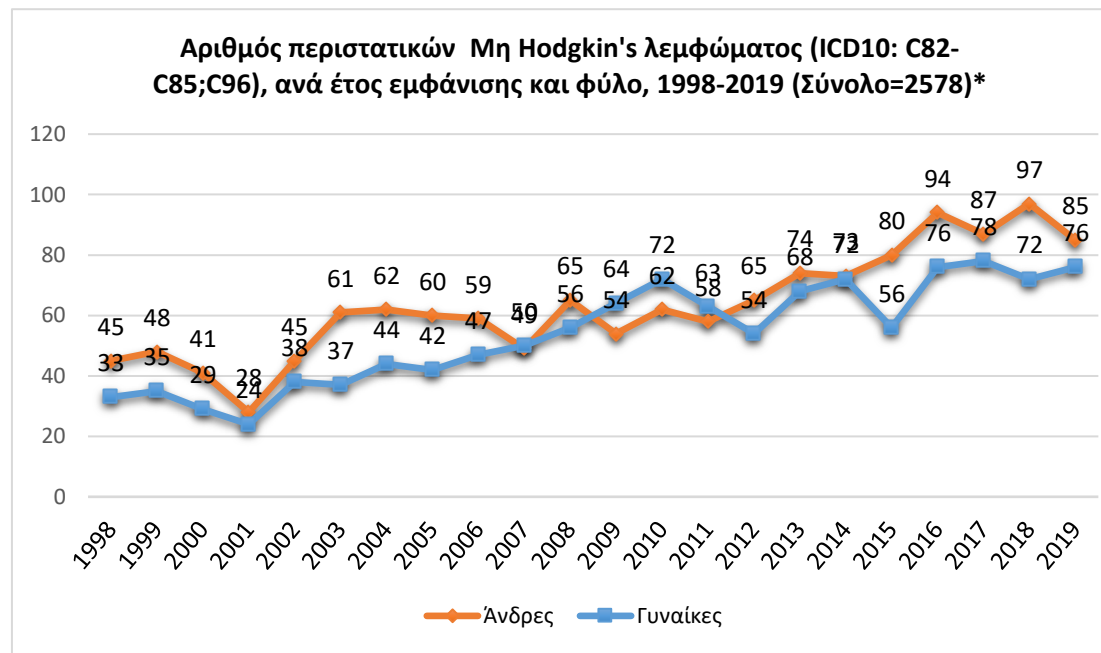
Αρχείο Καρκίνου Κύπρου
Μη Hodgkin's λέμφωμα
(ICD10: C82-C85;C96)
1998-2019

Άννα Δημητρίου
Μονάδα Παρακολούθησης Υγείας
Υπουργείο Υγείας
Κύπρος

Τηλ: 22605390
Email: ADemetriou@moh.gov.cy
Φαξ: 22605527

Αριθμός περιστατικών Μη Hodgkin's λεμφώματος (ICD10: C82-C85;C96), ανά έτος εμφάνισης και φύλο, 1998-2019 (Σύνολο=2578)*

	Άνδρες	Γυναίκες	Σύνολο
1998	45	33	78
1999	48	35	83
2000	41	29	70
2001	28	24	52
2002	45	38	83
2003	61	37	98
2004	62	44	106
2005	60	42	102
2006	59	47	106
2007	49	50	99
2008	65	56	121
2009	54	64	118
2010	62	72	134
2011	58	63	121
2012	65	54	119
2013	74	68	142
2014	73	72	145
2015	80	56	136
2016	94	76	170
2017	87	78	165
2018	97	72	169
2019	85	76	161
Σύνολο	1392	1186	2578



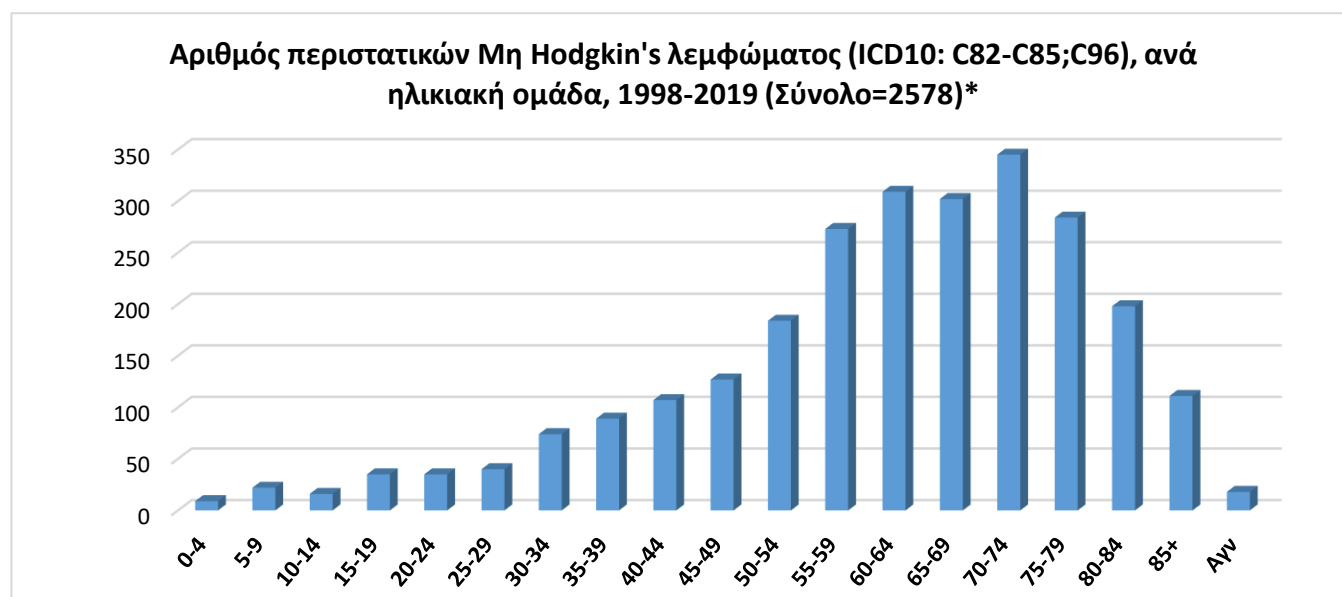
*Εξαιρούνται τα περιστατικά ενδοεπιθηλιακού καρκίνου

Εξαιρούνται τα περιστατικά μη κατοίκων στις ελεγχόμενες από την Κυπριακή Δημοκρατία περιοχές
Περιλαμβάνονται και περιστατικά που εντοπίστηκαν μόνο από Πιστοποιητικά Θανάτου

Αριθμός περιστατικών Μη Hodgkin's λεμφώματος (ICD10: C82-C85;C96), ανά ιστολογικό Τύπο, 1998-2019*

	1998	1999	2000	2001	2002	2003	2004	2005	2006	2007	2008	2009	2010	2011	2012	2013	2014	2015	2016	2017	2018	2019	Σύνολο	
Malignant lymphoma, large B-cell, diffuse, NOS	4	8	17	11	20	21	25	28	38	36	53	43	47	49	56	52	52	42	53	58	60	47	820	
Malignant lymphoma, non-Hodgkin, NOS	29	20	15	17	24	30	33	21	8	8	9	7	8	13	3	6	9	15	15	5	5	15	315	
Follicular lymphoma, NOS	1	3	4	6	9	12	5	13	9	10	15	7	8	5	6	9	11	17	21	17	34	18	240	
Malignant lymphoma, small B lymphocytic, NOS	17	14	10	5	6	5	9	9	4	8	5	6	6	7	9	5	9	8	13	9	7	15	186	
Marginal zone B-cell lymphoma, NOS	2			2	1	5	4	2	10	7	10	8	7	7	3	25	7	17	16	14	14	15	176	
Mantle cell lymphoma	3	3	2	2	5	3	1	9	4	4	1	8	9	8	5	5	10	10	11	8	12	11	134	
Malignant lymphoma, NOS	11	22	15	4	6	3	8	5	7	1		3	3	4	4	3	8	3	3	3	7	6	129	
Follicular lymphoma, grade 1				1	1		1	1	2	4	6	5	8	9	4	10	8	14	3	5	6	1	3	92
Mature T-cell lymphoma, NOS	2	1	1		2	5	3	2	2	3	1	4	6	8	5	5	8	3	2	12	4	6	85	
Malignant lymphoma, lymphoplasmacytic	2	1	1	1		2	1	4	7	2	2	3	3	4	1	3	1	4	4	1	7	6	60	
Mediastinal large B-cell lymphoma						1			2	3		5	1	1	6	3	4	4	3	12	6	4	55	
Follicular lymphoma, grade 2			2		1		1		3		5	5	7	2	1	3	2	1	4	3	2	2	44	
Follicular lymphoma, grade 3	1	4		1				1	1	1	6	1	5	2	5	1	4	1	2	3	3	1	43	
Burkitt lymphoma, NOS				1	1		1	2		2	1	4	2	2		5		2	3	4	3	2	35	
Anaplastic large cell lymphoma, T cell and Null cell type				1	3	1	6			3	2	1				1	1	3	2	2		1	27	
Precursor T-cell lymphoblastic lymphoma						4	1		1	1			1			2		2	6	3	2	1	24	
Splenic marginal zone B-cell lymphoma		1				1		1	2	2	1			1		1	2		2	3		3	20	
Angioimmunoblastic T-cell lymphoma						1	3		1	1		1	3	1	1	1			1				14	
Mycosis fungoides	1	1	1				1		2			1	1	2	1	1			1			1	14	
Cutaneous T-cell lymphoma, NOS	1													1	1	1			1			2	7	
Primary cutaneous CD30+ T-cell lymphoproliferative disorder												1	1	1	1	1	1						6	
NK/T-cell lymphoma, nasal and nasal-type		1				1		2			2												6	
Composite Hodgkin and non-Hodgkin lymphoma					3										1				1	1			6	
Precursor B-cell lymphoblastic lymphoma							1		1	1	1	1	1										6	
Malignant lymphoma, large B-cell, diffuse, immunoblastic, NOS	2	1					1									1			1				6	
Malignant lymphoma, mixed small and large cell, diffuse	2	2	1		1																		6	
Follicular dendritic cell sarcoma													1				1	1			1		4	
Histiocytic sarcoma						1		1						2									4	
Malignant mastocytosis		1					1						2										4	
Precursor cell lymphoblastic lymphoma, NOS																					1	2	3	
Sezary syndrome												1				1					1		3	
Intestinal T-cell lymphoma						1					1												2	
Langerhans cell histiocytosis, disseminated					1																		1	
Interdigitating dendritic cell sarcoma																	1						1	
Σύνολο	78	83	70	52	83	98	106	102	106	99	121	118	134	121	119	142	145	136	170	165	169	161	2578	

Αριθμός περιστατικών Μη Hodgkin's λεμφώματος (ICD10: C82-C85;C96), ανά ηλικιακή ομάδα, 1998-2019 (Σύνολο=2578)*																							
	1998	1999	2000	2001	2002	2003	2004	2005	2006	2007	2008	2009	2010	2011	2012	2013	2014	2015	2016	2017	2018	2019	Σύνολο
0-4	0	0	0	1	1	1	0	0	0	1	0	0	1	0	0	1	1	0	2	0	0	0	9
5-9	1	1	1	0	2	1	3	1	2	1	0	2	1	0	0	1	0	0	1	1	1	2	22
10-14	1	1	0	0	1	1	1	1	0	2	1	1	0	0	0	2	1	1	1	1	0	0	16
15-19	1	0	1	3	3	2	3	1	2	0	2	3	1	1	0	1	1	1	3	2	2	2	35
20-24	0	0	0	1	2	1	2	2	3	0	1	2	2	0	1	2	4	3	0	5	2	2	35
25-29	1	1	0	2	0	3	2	0	1	2	3	3	1	3	2	4	2	2	3	3	2	0	40
30-34	2	2	0	3	2	2	4	2	4	4	4	1	6	4	2	3	4	4	7	8	2	4	74
35-39	3	2	2	2	4	4	3	6	6	4	3	7	3	3	5	6	3	4	7	7	5	0	89
40-44	4	4	5	3	6	3	4	2	6	5	9	1	5	2	3	5	3	9	8	1	12	7	107
45-49	5	6	3	3	4	7	6	7	5	4	2	6	11	4	8	3	5	8	10	9	6	5	127
50-54	7	6	5	1	9	3	7	6	7	6	9	9	8	5	17	14	13	9	7	15	9	12	184
55-59	10	8	7	8	7	16	10	12	8	9	10	15	14	17	10	9	14	17	22	17	20	13	273
60-64	8	13	15	8	8	16	9	9	11	11	19	13	16	16	16	14	18	16	9	23	16	25	309
65-69	12	10	7	3	8	10	11	13	14	17	10	9	20	11	15	28	21	19	17	13	18	16	302
70-74	12	12	8	6	13	10	12	17	11	13	16	21	16	14	14	15	16	17	26	21	27	28	345
75-79	5	3	7	3	4	15	12	15	17	8	11	12	11	18	13	17	21	11	20	12	24	25	284
80-84	2	9	4	3	5	1	6	7	6	6	18	8	9	13	7	12	11	11	18	18	9	15	198
85+	4	5	5	1	4	1	8	1	2	6	2	4	7	9	6	5	7	2	8	6	14	4	111
Αγν	0	0	0	1	0	1	3	0	1	0	1	1	2	1	0	0	0	2	1	3	0	1	18
Σύνολο	78	83	70	52	83	98	106	102	106	99	121	118	134	121	119	142	145	136	170	165	169	161	2578



*Εξαιρούνται τα περιστατικά ενδοεπιθηλιακού καρκίνου
 Εξαιρούνται τα περιστατικά μη κατοίκων στις ελεγχόμενες από την Κυπριακή
 Περιλαμβάνονται και περιστατικά που εντοπίστηκαν μόνο από Πιστοποιητικά Θανάτου

Αριθμός περιστατικών καρκίνου Μη Hodgkin's λεμφώματος (ICD10: C82-C85;C96), ανά είδος, 1998-2019*																								
Icd10	ICD10 Description	1998	1999	2000	2001	2002	2003	2004	2005	2006	2007	2008	2009	2010	2011	2012	2013	2014	2015	2016	2017	2018	2019	Σύνολο
C833	Diffuse large B-cell lymphoma	4	8	17	11	20	21	25	28	38	36	53	43	47	49	56	52	52	42	53	58	60	47	820
C859	Non-Hodgkin lymphoma, unspecified	40	42	30	21	30	33	41	26	15	9	9	10	11	17	7	9	17	18	18	8	12	21	444
C838	Other non-follicular lymphoma	5	5	3	3	5	7	2	14	15	11	4	16	13	14	12	12	17	18	20	24	25	24	269
C829	Follicular lymphoma, unspecified	1	3	4	6	9	12	5	13	9	10	15	7	8	5	6	9	11	17	21	17	34	18	240
C830	Small cell B-cell lymphoma	17	14	10	5	6	5	9	9	4	8	5	6	6	7	9	5	9	8	13	9	7	15	186
C827	Other types of follicular lymphoma	2			2	1	5	4	2	10	7	10	8	7	7	3	25	7	17	16	14	14	15	176
C844	Peripheral T-cell lymphoma, not elsewhere classified	2	1	1		2	6	6	2	3	4	1	5	9	9	6	6	8	3	3	12	4	6	99
C820	Follicular lymphoma grade I			1	1		1	1	2	4	6	5	8	9	4	10	8	14	3	5	6	1	3	92
C845	Other mature T/NK-cell lymphomas	1	1		1	3	3	6	2		3	5	2	1	2	2	3	2	3	3	2		3	48
C821	Follicular lymphoma grade II			2		1		1		3		5	5	7	2	1	3	2	1	4	3	2	2	44
C822	Follicular lymphoma grade III, unspecified	1	4		1				1	1	1	6	1	5	2	5	1	4	1	2	3	3	1	43
C837	Burkitt' lymphoma				1	1		1	2		2	1	4	2	2		5		2	3	4	3	2	35
C835	Lymphoblastic (diffuse) lymphoma						4	2		2	2	1	1	2			2		2	6	3	3	3	33
C840	Mycosis fungoides	1	1	1				1		2		1	1	2	1	1				1			1	14
	Other with less than 6 cases	4	4	1	0	5	1	2	1	0	0	0	1	5	0	1	2	2	1	2	2	1	0	35
Σύνολο		78	83	70	52	83	98	106	102	106	99	121	118	134	121	119	142	145	136	170	165	169	161	2578

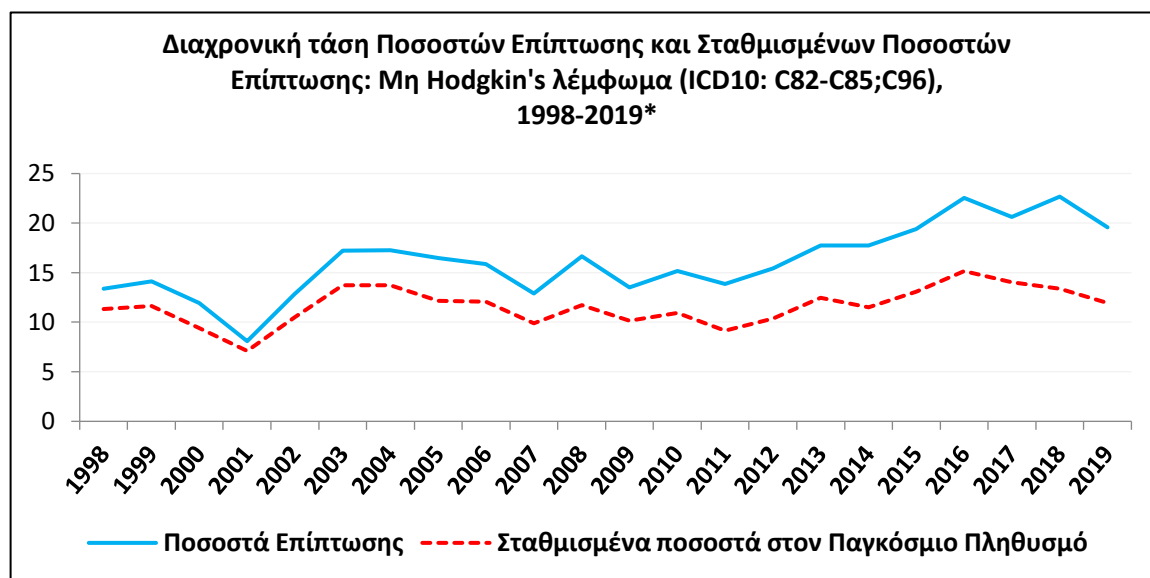
*Εξαιρούνται τα περιστατικά ενδοεπιθηλιακού καρκίνου

Εξαιρούνται τα περιστατικά μη κατοίκων στις ελεγχόμενες από την Κυπριακή Δημοκρατία περιοχές

Περιλαμβάνονται και περιστατικά που εντοπίστηκαν μόνο από Πιστοποιητικά Θανάτου

ΑΝΔΡΕΣ

Διαχρονική τάση των Ετήσιων Ποσοστών Επίπτωσης (Crude Incidence Rate) και των Κατά Ηλικία Σταθμισμένων στον Παγκόσμιο Πληθυσμό ποσοστών καρκίνου (ASRW), ανά 100 000 πληθυσμό*																						
	1998	1999	2000	2001	2002	2003	2004	2005	2006	2007	2008	2009	2010	2011	2012	2013	2014	2015	2016	2017	2018	2019
Ποσοστά Επίπτωσης	13.4	14.1	12.0	8.1	12.9	17.2	17.3	16.5	15.9	12.9	16.7	13.5	15.2	13.8	15.4	17.7	17.7	19.4	22.6	20.6	22.7	19.6
Σταθμισμένα ποσοστά στον Παγκόσμιο Πληθυσμό	11.3	11.7	9.4	7.1	10.5	13.7	13.7	12.2	12.1	9.9	11.7	10.1	10.9	9.1	10.4	12.4	11.5	13.1	15.2	14.0	13.4	11.9



*Εξαιρούνται τα περιστατικά ενδοεπιθηλιακού καρκίνου.

Εξαιρούνται τα περιστατικά μη κατοίκων στις ελεγχόμενες από την Κυπριακή Δημοκρατία περιοχές.

Περιλαμβάνονται και περιστατικά που εντοπίστηκαν μόνο από Πιστοποιητικά Θανάτου.

ΟΡΙΣΜΟΙ:

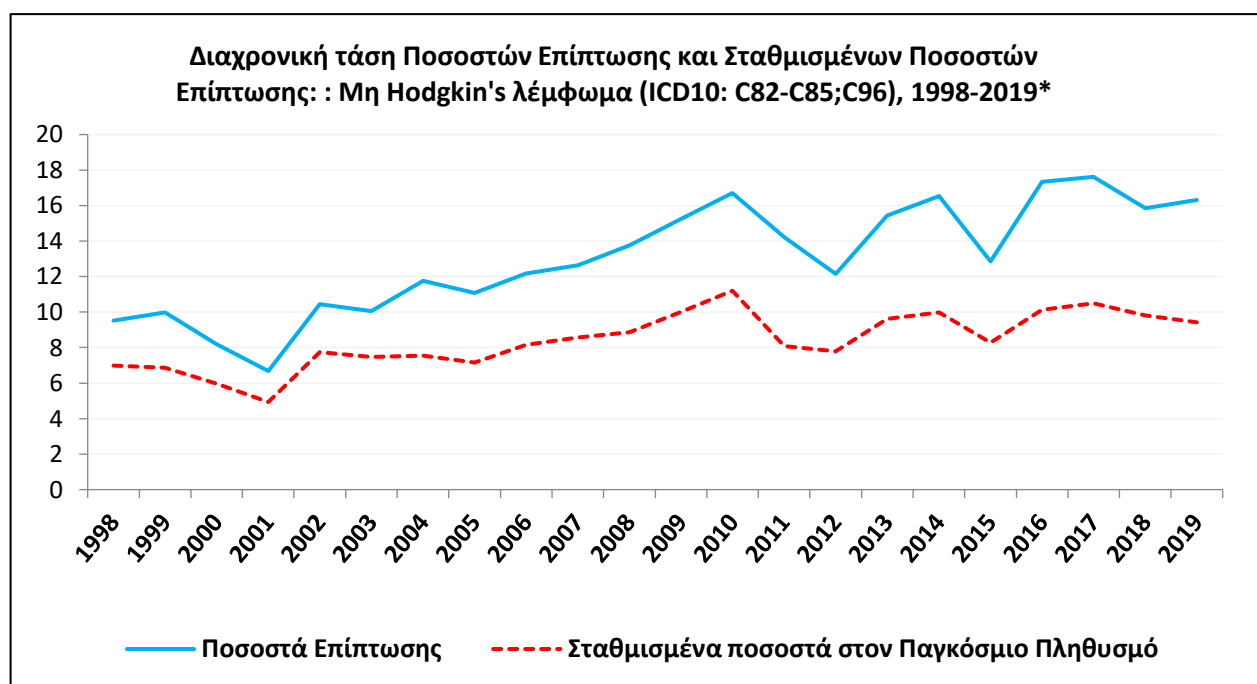
Ποσοστό επίπτωσης: Ποσοστό επίπτωσης του καρκίνου ορίζεται ως ο αριθμός των νέων περιστατικών καρκίνου που συμβαίνουν κατά τη διάρκεια συγκεκριμένης περιόδου του χρόνου σε ένα πληθυσμό που βρίσκεται σε κίνδυνο να αναπτύξει τη νόσο. Εκφράζεται ανά 100 000 πληθυσμού.

Κατά ηλικία σταθμισμένα ποσοστά σε ένα τυπικό πληθυσμό: Κατά ηλικία σταθμισμένο ποσοστό σε ένα τυπικό πληθυσμό, είναι ένα συνοπτικό μέτρο του ποσοστού που θα είχε ένας δεδομένος πληθυσμός εάν είχε μια τυπική ηλικιακή δομή. Η τυποποίηση είναι απαραίτητη όταν συγκρίνουμε πολλούς πληθυσμούς που διαφέρουν σε σχέση με την ηλικιακή τους σύνθεση και κυρίως στις περιπτώσεις όπου η ηλικία έχει ισχυρή επίδραση στον κίνδυνο εμφάνισης της νόσου. Ο συχνότερα χρησιμοποιούμενος τυπικός πληθυσμός είναι ο παγκόσμιος πληθυσμός. Το υπολογιζόμενο σταθμισμένο ποσοστό επίπτωσης εκφράζεται επίσης ανά 100 000 πληθυσμού.

source: <http://globocan.iarc.fr/Pages/glossary.aspx>

ΓΥΝΑΙΚΕΣ

Διαχρονική τάση των Ετήσιων Ποσοστών Επίπτωσης (Crude Incidence Rate) και των Κατά Ηλικία Σταθμισμένων στον Παγκόσμιο Πληθυσμό ποσοστών καρκίνου (ASRW), ανά 100 000 πληθυσμό*																						
	1998	1999	2000	2001	2002	2003	2004	2005	2006	2007	2008	2009	2010	2011	2012	2013	2014	2015	2016	2017	2018	2019
Ποσοστά Επίπτωσης	9.5	10.0	8.2	6.7	10.5	10.0	11.8	11.1	12.2	12.6	13.8	15.3	16.7	14.2	12.1	15.4	16.5	12.9	17.3	17.6	15.8	16.3
Σταθμισμένα ποσοστά στον Παγκόσμιο Πληθυσμό	7.0	6.9	6.0	4.9	7.7	7.5	7.6	7.2	8.1	8.6	8.9	10.0	11.2	8.1	7.8	9.6	10.0	8.3	10.1	10.5	9.8	9.4



*Εξαιρούνται τα περιστατικά ενδοεπιθηλιακού καρκίνου.
 Εξαιρούνται τα περιστατικά μη κατοίκων στις ελεγχόμενες από την Κυπριακή Δημοκρατία περιοχές.
 Περιλαμβάνονται και περιστατικά που εντοπίστηκαν μόνο από Πιστοποιητικά Θανάτου.

ΟΡΙΣΜΟΙ:

Ποσοστό επίπτωσης: Ποσοστό επίπτωσης του καρκίνου ορίζεται ως ο αριθμός των νέων περιστατικών καρκίνου που συμβαίνουν κατά τη διάρκεια συγκεκριμένης περιόδου του χρόνου σε ένα πληθυσμό που βρίσκεται σε κίνδυνο να αναπτύξει τη νόσο. Εκφράζεται ανά 100 000 πληθυσμό.

Κατά ηλικία σταθμισμένα ποσοστά σε ένα τυπικό πληθυσμό: Κατά ηλικία σταθμισμένο ποσοστό σε ένα τυπικό πληθυσμό, είναι ένα συνοπτικό μέτρο του ποσοστού που θα είχε ένας δεδομένος πληθυσμός εάν είχε μια τυπική ηλικιακή δομή. Η τυποποίηση είναι απαραίτητη όταν συγκρίνουμε πολλούς πληθυσμούς που διαφέρουν σε σχέση με την ηλικιακή τους σύνθεση και κυρίως στις περιπτώσεις όπου η ηλικία έχει ισχυρή επίδραση στον κίνδυνο εμφάνισης της νόσου. Ο συχνότερα χρησιμοποιούμενος τυπικός πληθυσμός είναι ο παγκόσμιος πληθυσμός. Το υπολογιζόμενο σταθμισμένο ποσοστό επίπτωσης εκφράζεται επίσης ανά 100 000 πληθυσμό.

source: <http://globocan.iarc.fr/Pages/glossary.aspx>